H.U.001.6
Annahme

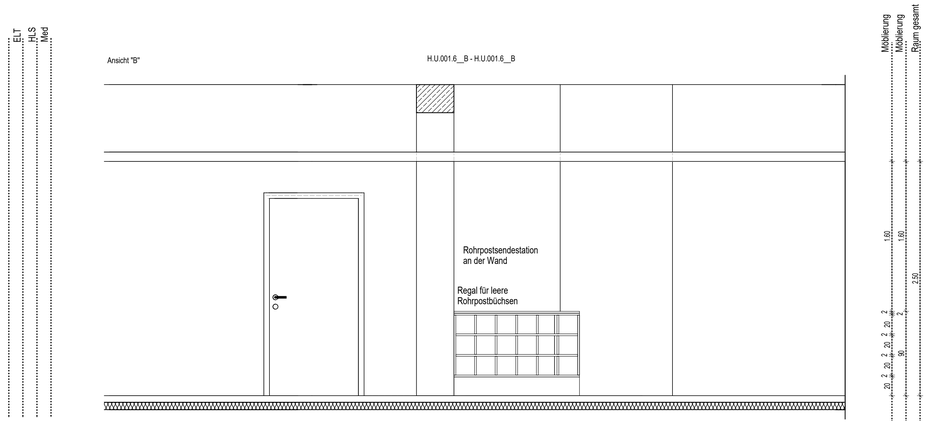

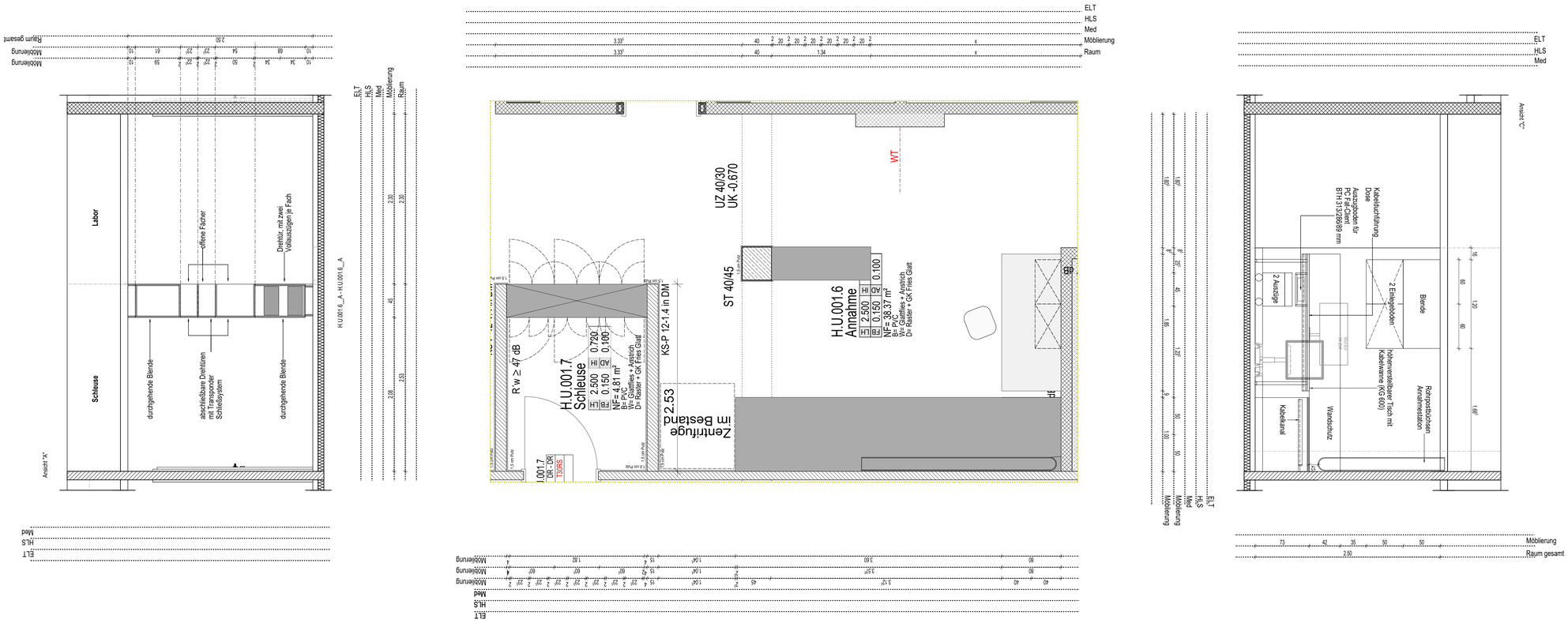

Legende - Elektro

Schalter
- UP Kontrollschalter
- UP Dreh-Dimmer
- UP Ausschalter
- UP Serienschalter
- UP Taster
- UP Jalousiewippschalter
- Näherungsschalter

Steckdose
- UP Schukosteckdose 1-fach
- UP Schukosteckdose 2-fach waagerecht
- EDV UP Schukosteckdose 2-fach waagerecht (EDV)
- UP Schukosteckdose schaltbar
- UP Schukosteckdose 3-fach waagerecht
- UP Schukosteckdose 4-fach waagerecht
- UP Schukosteckdose 5-fach waagerecht

Datentechnik
- RJ45 Daten-Anschlussdose Cat.6 2x RJ45
- WLAN/DECT Daten-Anschlussdose Cat.6 2x WLAN/DECT
- WLAN/DECT Daten-Anschlussdose Cat.6 1x WLAN/DECT

Empfangstechnik
- SAT SAT-Anschlussdose

Lichtrufanlage
- Nebenuhr
- ZIL Zimmer Signalleuchte
- RT Ruftaster mit Steckkontakt
- ZT Zugtaster mit Schnur und Knauf
- AT Abstelltaster
- RT AT Ruf- und Abstelltaster
- DM Display Modul
- FD Flur Display zweiseitig

BESTANDSPLAN:
PLANUNGSVERANTWORTUNG FÜR ALLE BESTEHENDEN
BAUTEILE LIEGT AUSSERHALB DES LEISTUNGSBEREICHES VON GSP

AUSFÜHRUNG STB-BAUTEILE GEMÄSZ SCHALPLANUNG!

ALLE MASZE SIND VOR ORT ZU PRÜFEN!

BAUNULL: +/- 0.00 m = 101.91 m NN

LEGENDE:

1.0 ABKÜRZUNGEN

AD	= ABGEHÄNGTE DECKE	G30	= BRANDSCHUTZVERGLASUNG	RWA	= RAUCH-WÄRME-ABZUG
BD	= BODENDURCHBRUCH	K	= GEFRIERSCHRANK	S	= SONNENSCHUTZ
BMZ	= BRANDMELDEZENTRALE	GS	= GESCHIRRSPÜLER	TV	= FERNSEHGERÄT
BRH	= BRÜSTUNGSH. ROH AB OKFF	HY	= HYDRANTENANSCHLUSS	UK	= UNTERKANTE
BRF	= BRÜSTUNGSH. FERTIG AB OKFF	KS	= KÜHLSCHRANK	UKD	= UNTERKANTE DECKE
BTM	= BETÄUBUNGSMITTELFACH	M	= MODULSCHRANK	UZ	= UNTERZUG
BZA	= BEZUGSACHSE	MED-KS	= MED-KÜHLSCHRANK	UZ	= ÜBERZUG
DA	= DACHABLAUF	MW	= MIKROWELLE	V	= VERDUNKELUNG (AUSSEN)
DD	= DECKENDURCHBRUCH	NA	= NOTAUSGANG	VSG	= VERBUNDSICHERHEITSGLAS
DESI	= DESINFEKTIONSSPENDER	OK	= OBERKANTE	WD	= WANDDURCHBRUCH
DS	= DECKENSCHUTZ	RA	= ROHRACHSE	WF	= WERTFACH
ELT	= ELEKTRO	REVI	= REVISIONSÖFFNUNG	WM	= WASCHMASCHINE
F	= FEUERLÖSCHEINRICHTUNG	RFB	= ROHFUSSBODEN	WS	= WANDSCHUTZ
F30/90	= BRANDSCHUTZANFORDERUNG	RÖFI	= RÖNTGENFILMBETRACHTER	WV	= WANDVERSTÄRKUNG
FFB	= FERTIGFUSSBODEN	RR	= REGENFALLROHR		

2.0 SYMBOLE IM GRUNDRISS

- +0.00 OKFF / +0.00 OKRD
- +0.00 OKFF BESTAND / +0.00 OKRD BESTAND
- D02 / 0123 — DETAIL D02 / SIEHE PLAN ..-.....-0123
- HINWEIS: HÖHENKOTEN BEZIEHEN SICH IMMER AUF +/- 0.00 = OKFF EG. BRH UND TÜRHÖHEN BEZIEHEN SICH AUF OKFF.

2.1 TÜRNUMMERN

TÜRNUMMER XX
TÜRBLATT XX XX
SCHALLSCHUTZ XX XX
SONDERAUSST. XX

BESCHLAG
BRANDSCHUTZ

QUADRANTENANSCHNITT

BRANDSCHALLSCHUTZ
- T30 = BRANDSCHUTZTÜR
- RS = RAUCHSCHUTZTÜR
- RD = RAUCHDICHT
- F30 = FEUERHEMMEND
- F90 = FEUERBESTÄNDIG
- FLT = FREILAUFTÜRSCHLIESSER
- Rw = 27dB Rw = 37dB
- Rw = 32dB Rw = 42dB

TÜRBLATT
- HZ = HOLZTÜR
- VK = VOLLKUNSTSTOFF
- MG = METALL-GLAS-TÜR
- GL = GLASTÜR
- ST = STAHLTÜR
- ED = EDELSTAHLTÜR
- – = KEIN TÜRBLATT

BESCHLAG
- DR = DRÜCKER
- KN = KNAUF
- – = OHNE BESCHLAG
- WC = WC-BESCHLAG

SONDERAUSSTATTUNG
- OTS = ÖBERTÜRSCHLIESSER
- PIN = TASTENFELD
- NA = NOTAUSGANG
- TSR = SCHLIESSUNG Ü. RAUCHM.
- AUTO = AUTOMATIKANTRIEB
- US = UNTERSCHNITT
- FTS = FLUCHTTÜRSTEUERUNG

3.0 SYMBOLE IN SCHNITT UND ANSICHT

- +0.00 = OBERKANTE ROHBAU bzw. UNTERKANTE ROHBAU
- -0.15 = OBERKANTE AUSBAU bzw. UNTERKANTE AUSBAU

BAUNULL: +/- 0.00 m = 101.91 m NN

4.0 SCHRAFFUREN

Brandschutzdefinitionen nach BS-Konzept:

F0	F30	F90	Brandwand	
				STAHLBETON
				MAUERWERK
				GIPSKARTON
				BESTAND
				BETONFERTIGTEIL
				BETON UNBEWEHRT
				MINERALFASER-DÄMMUNG
				HARTSCHAUM-DÄMMUNG

5.0 DECKENHÖHEN

S	XX	±	XX
E	XX	FZ	XX

- IH = INSTALLATIONSHÖHE
- AD = ABGEHÄNGTE DECKE
- LH = RAUMHÖHE
- FB = FUSSBODENAUFBAU
- DECKENVERSPRUNG

6.0 SYMBOLE IM GRUNDRISS (SANITÄR)

- HANDWASCHBECKEN
- WASCHTISCH
- ÄRZTE-WASCHTISCH MIT ARMHEBEL-ARMATUR
- WC-BECKEN
- AUSGUSSBECKEN
- AUSGUSSBECKEN MIT DESINF.-DOSIERGERÄT
- BODENABLAUF
- STECKBECKENSPÜLER
- PAPIERHANDTUCHSPENDER UND ABWURFKORB

NEUE MÖBLIERUNG HLS DARSTELLUNG **OHNE** FÜLLFLÄCHEN/FARBIG

NEUE MÖBLIERUNG GSP DARSTELLUNG **MIT** FÜLLFLÄCHEN

7.0 SYMBOLE IM DECKENSPIEGEL

- ZULUFT
- ABLUFT
- BRANDMELDER
- PERSONENMELDER
- KAMERA
- LAUTSPRECHER
- FLUCHTWEGLEUCHTE
- LEUCHTE ...
- LANGFELDLEUCHTE ...
- RASTERLEUCHTE ...
- WANDLEUCHTE ...
- (P) PENDELLEUCHTE
- (E) EINBAU
- (A) AUFBAU
- (D) DOWNLIGHT

8.0 MÖBLIERUNG IM GRUNDRISS

- MÖBLIERUNG LOSE MEDIZINTECHNIK
- MÖBLIERUNG FEST MEDIZINTECHNIK
- MÖBLIERUNG SANITÄRTECHNIK
- MÖBLIERUNG KLINIK
- MÖBLIERUNG LOSE GSP
- MÖBLIERUNG FEST GSP

ALLE HÖHENMASSE AB OK FERTIGFUSSBODEN.
FÜR SÄMTLICHE BETON-, STAHLBETON- UND STAHLKONSTRUKTIONEN SIEHE STATISCHE BERECHNUNGEN UND DIE KONSTRUKTIONSZEICHNUNGEN DES TRAGWERKPLANERS. DIE MASSE SIND VOM AUFTRAGNEHMER VOR BEGINN DER ARBEITEN ZU PRÜFEN UND AM BAU ZU NEHMEN. DAS ÜNVERBERECHT AN DIESER ZEICHNUNG VERBLEIBT UNS. VERVIELFÄLTIGUNG NUR UNTER NENNUNG DES VERFASSERS.

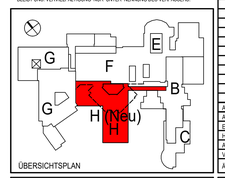

ÜBERSICHTSPLAN

Aktualisierung der Möblierung	NKo	29.06.2026	f
Anpassung gem. NA. 30.10	NKo	04.11.2025	e
Erg. Wandschutz u. höhenverst.Tisch kleiner	NKo	05.10.2025	d
Höhe der Rohrpostbecke, Anzahl der PC Arb.-plätze	NKo	22.09.2025	c
Anpassungen gem. Nutzerabstimmung 29.07.25	NKo	06.08.2025	b
Vorlage Nutzerabstimmung	NKo	23.07.2025	a
Änderung/Ergänzung	Bearb.	Datum	Index

GSP
Am Speicher XI, Segment 6
28217 Bremen
T (0421) 20 36 4 – 0
F (0421) 20 36 4 – 28
www.architekten-gsp.de
info@architekten-gsp.de

SCHÜCHTERMANN
KLINIK
BAD ROTHENFELDE

Projekt-Nummer, Projektbezeichnung
139c-Schüchtermann-Klinik Bad Rothenfelde-Neubau Kardiologie

Planbezeichnung, Planinhalt: Neubau Bauteil H H.U.001.6 Annahme	Bauteil: Neubau Bauteil H Plantyp: Einrichtungsplan Planart: Gesamt
Blatt-Nr.: 139c-BTH-WA-645f Ref. Arch.:	Gliederung: LPH5 Ausführung Gezeichnet: KBa / 08.04.2025
Bauherr:	Entwurfsverfasser: Maßstab: 1:25 Blattgröße: 1100 x 800

H/B = 800 / 1100 (0.88m²)

Allplan 2024